

ALPHABETICAL LIST OF COUNTRIES



Tayyipistan gerçeđi...
Uzaya, fezaya gidiyoruz derken...
Kendi DNS sunucun bile YOK...
Rezillik, eksiklik paçalarınızdan dökölüyor "Beyler!"!

Country or Region Name	Sym-bol	Size (sq. km.)	Population (2017 est.)	Internet Users	Internet Penetration	Data date
Afghanistan	AF	645,807	34,169,169	4,005,414	11.7 %	Mar/2017
Africa	--	30,221,532	1,246,504,865	388,376,491	31.2 %	June/2017
Aland Islands	AX	1,580	28,666	n/a	n/a	Dec/2014
Albania	AL	28,748	2,911,428	1,916,233	65.8 %	Mar/2017
Algeria	DZ	2,381,741	41,063,753	18,580,000	45.2 %	Mar/2017
American Samoa	AS	197	55,653	22,000	39.5 %	Mar/2017
Andorra	AD	464	68,728	83,728	100.0 %	Mar/2017
Angola	AO	1,246,700	20,655,513	5,951,453	22.3 %	Mar/2017
Anguilla	AI	96	14,906	12,557	84.2 %	Mar/2017
Antarctica	AQ	13,209,000	2,700	4,400	100.0 %	Mar/2017
Antigua & Barbuda	AG	442	93,659	60,306	64.4 %	Mar/2017
Argentina	AR	2,777,409	44,272,125	34,785,206	78.6 %	Mar/2017
Armenia	AM	29,743	3,031,670	2,126,716	70.1 %	Mar/2017
Aruba	AW	193	104,588	91,532	87.5 %	Mar/2017
Asia	--	39,365,000	4,148,177,672	1,938,075,631	46.7 %	June/2017
Australia	AU	7,682,557	24,641,662	21,176,595	85.9 %	Mar/2017
Austria	AT	83,858	8,592,400	7,273,168	84.6 %	Mar/2017
Azerbaijan	AZ	86,530	9,973,697	7,531,647	75.5 %	Mar/2017
Bahamas, The	BS	13,962	397,164	333,143	83.9 %	Mar/2017
Bahrain	BH	694	1,418,895	1,278,752	90.1 %	Mar/2017
Bangladesh	BD	142,615	168,957,745	53,941,000	31.9 %	Nov/2015
Barbados	BB	431	289,680	217,260	75.0 %	Dec/2013
Belarus	BY	207,600	9,608,058	5,204,685	54.2 %	Dec/2013
Belgium	BE	30,518	10,449,361	8,586,240	82.2 %	Dec/2013
Belize	BZ	22,966	340,844	108,048	31.7 %	Dec/2013
Benin	BJ	112,622	10,741,458	1,232,940	11.5 %	Jun/2016
Bermuda	BM	53	69,839	66,557	95.3 %	Dec/2013
Bhutan	BT	46,650	741,919	254,998	34.4 %	Dec/2014
Bolivia	BO	1,098,581	10,969,646	4,600,000	41.9 %	Jun/2016
Bonaire, St.Eustat, Saba	BQ	N/A	22,303	20,956	94.0%	Dec/2013
Bosnia and Herzegovina	BA	51,129	3,871,643	2,628,846	67.9 %	Dec/2013
Botswana	BW	581,730	2,209,208	690,000	31.2 %	Jun/2016
Bouvet Island	BV	49	0	0	n/a	Dec/2014
Brazil	BR	8,544,418	202,656,788	109,773,650	54.2 %	Dec/2013
British Indian Ocean T.	IO	60	n/a	n/a	n/a	Dec/2014
British Virgin Islands	VG	151	32,680	14,620	44.7 %	Dec/2013
Brunei Darussalam	BN	5,765	429,646	318,900	74.2 %	Dec/2014
Bulgaria	BG	110,994	6,924,716	3,674,254	53.1 %	Dec/2013
Burkina Faso	BF	267,950	19,512,533	1,894,498	9.7 %	Jun/2016
Burundi	BI	27,834	11,099,298	526,372	4.7 %	Jun/2016
Cabo Verde	CV	4,033	553,432	224,183	40.5 %	Jun/2016
Cambodia	KH	181,035	15,708,756	5,000,000	31.8 %	Dec/2014
Cameroon	CM	475,442	24,360,803	4,311,178	17.7 %	Jun/2016
Canada	CA	9,976,137	34,834,841	33,000,381	94.7 %	Jun/2014
Caribbean, the	--	2,754,000	43,806,854	19,900,490	45.4 %	June/2017
Cayman Islands	KY	259	56,092	47,003	83.8 %	Dec/2014
Central African Republic	CF	622,436	5,507,257	224,432	4.1 %	Jun/2016

Central America	--	155,788,467	177,249,493	105,771,952	59.7 %	June/2017
Chad	TD	1,284,000	11,852,462	387,063	3.3 %	Jun/2016
Chile	CL	755,482	17,508,260	11,686,746	66.7 %	Dec/2014
China	CN	9,806,391	1,373,541,278	688,000,000	50.1 %	Dec/2015
Christmas Island	CX	135	1,502	464	30.9 %	Dec/2013
Cocos (Keeling) Islands	CC	14	584	n/a	n/a	Dec/2014
Colombia	CO	1,141,748	46,245,297	28,475,560	61.6 %	Dec/2013
Comoros	KM	1,862	794,678	60,000	7.6 %	Jun/2016
Congo	CG	342,000	4,852,412	400,000	8.2 %	Jun/2016
Congo, Dem. Rep. of the	CD	2,344,798	81,331,050	3,101,210	3.8 %	Jun/2016
Cook Islands	CK	237	12,400	6,000	48.4 %	Dec/2013
Costa Rica	CR	51,090	4,755,234	4,028,302	84.7 %	June/2014
Cote D'Ivoire	CI	322,461	23,740,424	5,230,000	22.0 %	Jun/2016
Croatia	HR	56,542	4,470,534	3,167,838	70.9 %	Dec/2013
Cuba	CU	114,525	11,047,251	2,840,248	25.7 %	Dec/2013
Curaçao	CW	444	147,695	138,774	94.0 %	Dec/2013
Cyprus	CY	9,251	1,172,458	767,374	65.5 %	Dec/2013
Czech Republic	CZ	78,866	10,627,448	7,876,002	74.1 %	Dec/2013

Navigation Help →

[A to C](#)

[D to J](#)

[K to P](#)

[Q to Z](#)

[^ top](#)

Country or Region Name	Sym-bol	Size (sq. km.)	Population (Latest)	Internet Users	Internet Penetration	Data date
Denmark	DK	43,093	5,569,077	5,270,018	94.6 %	Dec/2013
Djibouti	DJ	23,200	846,687	150,000	17.7 %	Jun/2016
Dominica	DM	751	73,449	43,335	59.0 %	Dec/2013
Dominican Republic	DO	48,734	10,349,741	6,054,013	58.5 %	Dec/2013
East Timor (Timor-Leste)	TP	14,604	1,201,542	13,217	1.1 %	Dec/2013
Ecuador	EC	272,046	15,654,411	12,116,687	77.4 %	June/2014
Egypt	EG	1,001,450	90,067,793	34,800,000	38.6 %	Jun/2016
El Salvador	SV	21,041	6,125,512	1,742,832	28.5 %	Jun/2014
Equatorial Guinea	GQ	28,051	759,451	181,657	23.9 %	Jun/2016
Eritrea	ER	121,100	6,674,489	67,000	1.0 %	Jun/2016
Estonia	EE	45,226	1,257,921	1,006,337	80.0 %	Dec/2013
Ethiopia	ET	1,127,127	102,374,044	4,500,000	4.4 %	Jun/2016
Europe	--	10,180,000	822,710,362	659,634,487	80.2 %	June/2017
European Union	EU	4,324,782	506,279,458	433,651,012	85.7 %	June/2017
Falkland Is. (Malvinas)	FK	16,076	2,932	2,841	96.9 %	Dec/2013
Faroe Islands	FO	1,414	49,947	44,952	90.0 %	Dec/2013
Fiji	FJ	18,274	903,207	335,090	37.1 %	Dec/2013
Finland	FI	338,145	5,268,799	4,821,478	91.5 %	Dec/2013
France	FR	547,030	66,259,012	52,221,000	83.3 %	Dec/2013
French Guiana	GF	83,534	253,511	71,360	28.1 %	Dec/2013
French Polynesia	PF	3,894	280,026	159,055	56.8 %	Dec/2013
French Southern Terr.	TF	7,781	120	n/a	0.0 %	Dec/2013
Gabon	GA	267,667	1,738,541	670,197	38.5 %	Jun/2016
Gambia, the	GM	10,689	2,009,648	373,865	18.6 %	Jun/2016
Georgia	GE	69,700	4,931,226	2,411,370	48.9 %	Dec/2014
Germany	DE	357,021	80,996,685	69,779,160	86.2 %	Dec/2013
Ghana	GH	238,538	26,908,262	7,958,675	29.6 %	Jun/2016
Gibraltar	GI	7	29,185	20,660	70.8 %	Dec/2013
Greece	GR	131,957	10,775,557	6,451,326	59.9 %	Dec/2013
Greenland	GL	2,175,600	57,728	52,000	90.1 %	Dec/2013
Grenada	GD	345	110,152	38,553	35.0 %	Dec/2013
Guadeloupe	GP	1,780	468,205	171,140	36.6 %	Dec/2013
Guam	GU	545	161,001	105,295	65.4 %	Dec/2013
Guatemala	GT	108,894	14,647,083	2,885,475	19.7 %	Dec/2013
Guernsey and Alderney	GG	91	65,849	55,070	83.6 %	Dec/2013
Guiana, French	GF	83,534	253,511	71,360	28.1 %	Dec/2013
Guinea	GN	245,857	12,093,349	950,000	7.9 %	Jun/2016
Guinea-Bissau	GW	36,123	1,759,159	84,000	4.8 %	Jun/2016
Guinea, Equatorial	GP	28,051	759,451	181,657	23.9 %	Jun/2016
Guyana	GY	215,083	735,554	295,200	40.1 %	Jun/2014
Haiti	HT	27,748	9,996,731	1,059,653	10.6 %	Dec/2013
Heard & McDonald Is.	HM	n/a	n/a	n/a	n/a	Dec/2013
Holy See (Vatican)	VA	<1	842	480	57.0 %	Dec/2013
Honduras	HN	112,088	8,598,561	1,602,558	18.6 %	Jun/2014
Hong Kong, (China)	HK	1,085	7,141,106	5,751,357	80.5 %	Dec/2014

Hungary	HU	92,966	9,919,128	7,205,255	72.6 %	Dec/2013
Iceland	IS	102,928	317,351	306,402	96.5 %	Dec/2013
India	IN	3,166,944	1,251,695,584	375,000,000	28.3 %	Nov/2015
Indonesia	ID	1,904,443	255,993,674	73,000,000	28.5 %	Dec/2014
Iran, Islamic Republic of	IR	1,648,195	81,824,270	46,800,000	57.2 %	Dec/2014
Iraq	IQ	434,128	33,309,836	2,997,884	9.0 %	Dec/2014
Ireland	IE	70,273	4,832,765	3,781,639	78.3 %	Dec/2013
Israel	IL	20,991	7,935,149	5,928,772	74.7 %	Dec/2014
Italy	IT	301,323	61,680,122	36,058,199	58.5 %	Dec/2013
Ivory Coast (Cote d'Ivoire)	CI	322,461	23,740,424	5,230,000	22.0 %	Jun/2016
Jamaica	JM	10,991	2,930,050	1,581,100	54.0 %	Dec/2013
Japan	JP	377,812	126,919,659	114,963,827	90.6 %	Dec/2014
Jersey	JE	116	96,513	45,800	47.5 %	Dec/2013
Jordan	JO	89,342	6,623,279	5,700,000	84.1 %	Dec/2014

Navigation Help →		A to C	D to J	K to P	Q to Z	^ top
Country or Region Name	Sym-bol	Size (sq. km.)	Population (Latest)	Internet Users	Internet Penetration	Data date
Kazakhstan	KZ	2,715,900	18,157,122	9,966,444	54.9 %	Dec/2014
Kenya	KE	581,787	46,790,758	31,985,048	68.4 %	Jun/2016
Kiribati	KI	832	104,488	12,016	11.5%	Dec/2013
Korea Dem. People's Rep.	KP	122,762	24,983,205	n/a	n/a	Dec/2014
Korea, (South) Republic of	KR	99,268	49,115,196	45,314,248	92.3 %	Dec/2014
Kosovo	KV	10,908	1,859,203	1,424,149	76.6 %	Dec/2013
Kuwait	KW	17,818	3,996,899	3,022,010	75.6 %	Dec/2014
Kyrgyzstan	KG	199,900	5,664,939	2,194,400	38.7 %	Dec/2014
Lao People's Dem. Rep.	LA	236,800	6,911,544	985,586	14.3 %	Dec/2014
Latvia	LV	64,598	2,165,165	1,628,854	75.2 %	Dec/2013
Lebanon	LB	10,452	4,151,234	3,336,517	75.6 %	Dec/2014
Lesotho	LS	30,355	1,953,070	444,376	22.8 %	Jun/2016
Liberia	LR	99,065	4,299,944	395,063	9.2 %	Jun/2016
Libyan Arab Jamahiriya	LY	1,777,060	6,541,948	2,800,000	42.8 %	Jun/2016
Liechtenstein	LI	160	37,313	35,000	93.8 %	Dec/2013
Lithuania	LT	65,300	2,904,391	2,399,678	82.6 %	Dec/2014
Luxembourg	LU	2,586	520,672	488,286	93.8 %	Dec/2013
Macao, (China)	MO	25	592,731	413,608	69.8 %	Dec/2014
Macedonia, TFYR	MK	25,433	2,091,719	1,280,132	61.2 %	Dec/2013
Madagascar	MG	587,041	24,430,325	1,300,000	5.3 %	Jun/2016
Malawi	MW	118,480	18,570,321	1,160,839	6.3 %	Jun/2016
Malaysia	MY	329,758	30,513,848	20,596,847	67.5 %	Dec/2014
Maldives	MV	298	393,253	193,795	49.3 %	Dec/2014
Mali	ML	1,240,198	17,467,108	2,212,450	12.7 %	Jun/2016
Malta	MT	315	412,655	284,361	68.9 %	Dec/2013
Man, Isle of	IM	572	86,866	39,460	45.4 %	Dec/2013
Marshall Islands	MH	181	70,983	8,580	12.1 %	Dec/2013
Martinique (FR)	MQ	1,128	410,508	170,000	41.4 %	Dec/2013
Mauritania	MR	1,035,000	3,677,293	714,132	19.4 %	Jun/2016
Mauritius	MU	2,040	1,348,242	803,896	59.6 %	Jun/2016

Mayotte (FR)	YT	373	243,430	107,940	44.3 %	Jun/2016
Mexico	MX	1,967,138	120,286,655	59,200,000	49.2 %	June/2014
Micronesia, Fed. States of	FM	721	105,681	29,379	27.8 %	Dec/2013
Middle East	--	5,214,000	250,327,574	146,972,123	58.7 %	June/2017
Moldova, Republic of	MD	33,843	3,583,288	1,748,645	48.8 %	Dec/2013
Monaco	MC	2	30,508	27,671	90.7 %	Dec/2013
Mongolia	MN	1,564,160	2,992,908	808,085	27.0 %	Dec/2014
Montenegro	CS	14,026	650,036	369,220	56.8 %	Dec/2013
Montserrat	MS	102	5,215	2,847	54.6 %	Dec/2013
Morocco	MA	6,600,000	33,655,786	20,207,154	60.0 %	Jun/2016
Mozambique	MZ	799,380	25,930,150	1,834,337	7.1 %	Jun/2016
Myanmar (ex-Burma)	MM	676,577	56,320,206	1,182,724	2.1 %	Dec/2014
Namibia	NA	825,112	2,224,786	520,000	23.4 %	Jun/2016
Nauru	NR	21	9,488	560	5.9 %	Dec/2013
Nepal	NP	147,181	31,551,305	4,871,521	15.4 %	Dec/2014
Netherlands	NL	41,526	16,877,351	15,857,959	94.0 %	Dec/2013
Netherlands Antilles	AN	800	n/a	n/a	n/a	Dec/2013
New Caledonia	NC	18,736	267,840	176,774	66.0 %	Dec/2013
New Zealand	NZ	270,534	4,401,916	3,810,144	86.6 %	Dec/2013
Nicaragua	NI	129,454	5,848,641	906,539	15.5 %	Dec/2013
Niger	NE	1,186,408	18,638,600	439,164	2.4 %	Jun/2016
Nigeria	NG	923,768	186,879,760	97,210,000	52.0 %	Jun/2016
Niue	NU	259	1,190	1,100	92.4 %	Dec/2013
Norfolk Island	NF	35	2,210	700	31.7 %	Dec/2013
North America	--	24,256,000	363,224,006	320,059,368	88.1 %	June/2017
Northern Mariana Islands	MP	477	51,483	15,980	31.0 %	Dec/2013
Norway	NO	323,759	5,147,792	4,892,976	95.0 %	Dec/2013
Oceania	--	8,525,989	40,479,846	28,180,356	69.6 %	June/2017
Oman	OM	309,500	3,286,936	2,584,316	78.6 %	Dec/2014
Pakistan	PK	880,254	196,174,380	29,128,970	14.8 %	Dec/2013
Palau	PW	491	21,186	6,560	31.0 %	Dec/2013
Palestinian Territory	PS	6,242	2,785,366	1,687,739	60.6 %	Dec/2014
Panama	PA	77,082	3,608,431	1,899,892	52.7 %	Dec/2013
Papua New Guinea	PG	462,840	6,552,730	425,927	6.5 %	Dec/2013
Paraguay	PY	406,752	6,703,860	2,473,724	36.9 %	Dec/2013
Peru	PE	1,285,216	30,147,935	12,583,953	41.7 %	Jun/2014
Philippines	PH	300,000	109,615,913	47,134,843	43.0 %	Dec/2014
Pitcairn Island	PN	47	54	n/a	n/a	Dec/2013
Poland	PL	312,685	38,346,279	24,940,902	65.0 %	Dec/2013
Portugal	PT	92,391	10,813,834	6,715,390	62.1 %	Dec/2013
Puerto Rico	PR	9,104	3,620,897	2,675,843	73.9 %	Dec/2013

Navigation Help →

[A to C](#)

[D to J](#)

[K to P](#)

[Q to Z](#)





























[^ top](#)









































Country or Region Name	Sym-bol	Size (sq. km.)	Population (Latest)	Internet Users	Internet Penetration	Data date
Qatar	QA	11,521	2,194,817	2,016,400	91.9 %	Dec/2014
Reunion (FR)	RE	2,547	867,291	390,000	45.0 %	Jun/2016
Romania	RO	238,391	21,729,871	10,812,784	49.8 %	Dec/2013
Russia (Russian Fed.)	RU	16,894,741	142,470,272	87,476,747	61.4 %	Dec/2013
Rwanda	RW	26,338	12,988,423	3,216,080	24.8 %	Jun/2016
Sahara, Western	EH	266,000	585,328	27,000	4.6 %	Jun/2016
Saint Barthelemy (FR)	BL	21	7,267	1,540	21.2 %	Dec/2013
Saint Helena (UK)	SH	410	3,996	2,000	50.1 %	Jun/2016
Saint Kitts and Nevis	KN	267	51,538	41,230	80.0 %	Dec/2013
Saint Lucia	LC	616	163,362	142,900	87.5 %	Dec/2013
Saint Martin (FR)	MF	37	31,530	n/a	n/a	Dec/2013
S Pierre & Miquelon(FR)	PM	242	5,716	n/a	n/a	Dec/2013
S Vincent & Grenadines	VC	392	102,918	76,000	73.8 %	Dec/2013
Samoa	WS	2,785	196,628	30,084	15.3 %	Dec/2013
San Marino	SM	61	32,742	17,000	51.9 %	Dec/2013
Sao Tome and Principe	ST	1,001	197,541	49,686	25.2 %	Jun/2016
Saudi Arabia	SA	2,149,690	27,752,316	18,300,000	65.9 %	Dec/2014
Senegal	SN	196,722	14,320,055	7,260,000	50.7 %	Jun/2016
Serbia	RS	77,474	7,209,764	4,107,000	57.0 %	Dec/2013
Seychelles	SC	455	93,186	56,168	60.3 %	Jun/2016
Sierra Leone	SL	71,740	6,018,888	310,000	5.2 %	Jun/2016
Singapore	SG	683	5,674,472	4,653,067	82.0 %	Dec/2014
Slovakia	SK	49,034	5,492,677	4,337,868	79.0 %	Dec/2013
Slovenia	SI	20,273	1,988,292	1,445,091	72.7 %	Dec/2013
Solomon Islands	SB	28,400	609,883	48,791	8.0 %	Dec/2013
Somalia	SO	637,657	10,817,354	660,000	6.1 %	Jun/2016
South Africa	ZA	1,219,090	54,300,704	28,580,290	52.6 %	Jun/2016
South America	--	17,819,000	426,548,298	278,596,721	65.3 %	June/2017
S.George & S.Sandwich	GS	3,903	n/a	n/a	n/a	Dec/2013
South Sudan	SS	619,745	12,530,717	2,179,963	17.4 %	Jun/2016
Spain	ES	504,842	47,737,941	35,705,960	74.8 %	Dec/2013
Sri Lanka (ex-Ceilan)	LK	65,610	22,053,488	5,689,800	25.8 %	Dec/2014
Sudan	SD	2,505,810	36,729,501	10,886,813	29.6 %	Jun/2016
Suriname	SR	163,820	573,311	214,418	37.4 %	Dec/2013
Svalbard & Jan Mayen Is.	SJ	61,606	1,872	n/a	n/a	Dec/2013
Swaziland	SZ	17,363	1,451,428	389,051	26.8 %	Jun/2016
Sweden	SE	449,965	9,723,809	9,216,226	94.8 %	Dec/2013
Switzerland	CH	41,285	8,061,516	6,989,334	86.7 %	Dec/2013
Syrian Arab Republic	SY	185,180	22,878,524	5,920,553	25.9 %	Dec/2014
Taiwan	TW	36,175	23,415,126	19,666,364	84.0 %	Dec/2014
Tajikistan	TJ	143,100	8,191,958	1,432,773	17.5 %	Dec/2014
Tanzania, United Rep. of	TZ	945,088	52,482,726	7,590,794	14.5 %	Jun/2016
Thailand	TH	513,115	67,976,405	23,716,968	34.9 %	Dec/2014
Timor-Leste (East Timor)	TP	14,604	1,231,116	14,035	1.1 %	Dec/2014
Togo	TG	56,785	7,756,937	430,482	5.5 %	Jun/2016
Tokelau	TK	10	1,337	800	59.8 %	Dec/2013

Tonga	TO	651	106,440	37,254	35.0 %	Dec/2013
Trinidad & Tobago	TT	5,128	1,223,916	780,858	63.8 %	Dec/2013
Tunisia	TN	163,610	11,134,588	5,800,000	52.1 %	Jun/2016
Turkey	TR	773,473	81,619,392	37,748,969	46.3 %	Dec/2013
Turkmenistan	TM	488,100	5,231,422	638,233	12.2 %	Dec/2014
Turks and Caicos Is.	TC	497	49,070	14,760	30.1 %	Dec/2013
Tuvalu	TV	26	10,782	4,300	39.9 %	Dec/2013
Uganda	UG	242,554	38,319,241	11,924,927	31.1 %	Jun/2016
Ukraine	UA	603,628	44,291,413	18,513,810	41.8 %	Dec/2013
United Arab Emirates	AE	77,700	9,445,624	8,807,226	93.2 %	Dec/2014
United Kingdom	UK	244,140	63,742,977	57,266,690	89.8 %	Dec/2013
United States	US	9,629,047	318,892,103	277,203,319	86.9 %	Mar/2014
US Minor Outlying Isl.	UM	n/a	n/a	n/a	n/a	Dec/2014
Uruguay	UY	175,016	3,332,972	2,017,280	60.5 %	Jun/2014
Uzbekistan	UZ	447,400	29,199,942	12,716,575	43.6 %	Dec/2014
Vanuatu	VU	12,190	266,937	30,164	11.3 %	Dec/2013
Vatican (Holy See)	VA	1	842	480	57.0 %	Dec/2013
Venezuela	VE	916,445	26,457,369	16,276,611	61.5 %	Mar/2015
Viet Nam	VN	332,378	94,348,835	47,300,000	50.1 %	Oct/2015
Virgin Islands, British	VG	151	32,680	14,620	44.7 %	Dec/2013
Virgin Islands, U.S.	VI	352	104,170	47,189	45.3 %	Dec/2013
Wallis and Futuna	WF	274	15,561	1,337	8.6 %	Dec/2013
Western Sahara	EH	266,000	585,328	27,000	4.6 %	Jun/2016
Yemen	YE	528,076	26,737,317	5,210,593	19.5 %	Dec/2014
Zambia	ZM	752,614	15,510,711	3,167,934	20.4 %	Jun/2016
Zimbabwe	ZW	390,784	14,546,961	6,759,032	46.5 %	Jun/2016
World Total (Est.)	--	148,940,000	7,519,028,970	3,885,567,619	51.7 %	June/2017

ccTLD	Land/Gebiet	Kontinent/Region	DNSSEC
.ac	 Ascension	Afrika	Ja
.ad	 Andorra	Europa	Nein
.ae	 Vereinigte Arabische Emirate	Asien	Nein
.af	 Afghanistan	Asien	Nein
.ag	 Antigua und Barbuda	Karibik	Ja
.ai	 Anguilla	Karibik	Nein
.al	 Albanien	Europa	Nein
.am	 Armenien	Kaukasus	Ja
.ao	 Angola	Afrika	Nein
.aq	Antarktis^[1] (hier definiert als alles südlich von 60° S)	Antarktis	Nein
.ar	 Argentinien	Südamerika	Nein
.as	 Amerikanisch-Samoa	Südpazifik	Nein
.at	 Österreich	Europa	Ja
.au	 Australien	Australien und Ozeanien	Nein
.aw	 Aruba	Karibik	Nein
.ax	 Åland (seit 1. März 2006, zuvor .aland.fi)	Europa	Nein



.az	 Aserbaidtschan	Kaukasus	Nein
.ba	 Bosnien und Herzegowina	Europa	Nein
.bb	 Barbados	Karibik	Nein
.bd	 Bangladesch	Asien	Nein
.be	 Belgien	Europa	Ja
.bf	 Burkina Faso	Afrika	Nein
.bg	 Bulgarien	Europa	Ja
.bh	 Bahrain	Naher Osten	Nein
.bi	 Burundi	Afrika	Nein
.bj	 Benin	Afrika	Nein
.bl	 Saint-Barthélemy	Karibik	Nein
.bm	 Bermuda	Nordamerika	Nein
.bn	 Brunei	Asien	Nein
.bo	 Bolivien	Südamerika	Nein
.br	 Brasilien	Südamerika	Ja
.bq	 Bonaire ,  Sint Eustatius ,  Saba	Südamerika	Nein
.bs	 Bahamas	Karibik	Nein
.bt	 Bhutan	Asien	Nein
.bv	 Bouvetinsel (Bisher keine Registrierung möglich ^[2] nur .no)	Südatlantik	Nein
.bw	 Botswana	Afrika	Nein
.by	 Weißrussland	Europa	Nein
.bz	 Belize	Mittelamerika	Ja
.ca	 Kanada	Nordamerika	Nein
.cc	 Kokosinseln	Indischer Ozean	Ja
.cd	 Demokratische Republik Kongo (<i>Kongo-Kinshasa</i>) (zuvor .zr)	Afrika	Nein
.cf	 Zentralafrikanische Republik	Afrika	Nein
.cg	 Republik Kongo (<i>Kongo-Brazzaville</i>)	Afrika	Nein
.ch	 Schweiz	Europa	Ja
.ci	 Elfenbeinküste	Afrika	Nein
.ck	 Cookinseln	Australien und Ozeanien	Nein
.cl	 Chile	Südamerika	Ja
.cm	 Kamerun	Afrika	Nein
.cn	 Volksrepublik China	Asien	Nein
.co	 Kolumbien	Südamerika	Ja
.cr	 Costa Rica	Mittelamerika	Ja
.cu	 Kuba	Karibik	Nein
.cv	 Kap Verde	Afrika	Nein
.cw	 Curaçao	Karibik	Nein
.cx	 Weihnachtsinsel	Indischer Ozean	Nein
.cy	 Zypern	Europa	Nein
.cz	 Tschechien	Europa	Ja


.de	 Deutschland	Europa	Ja
.dj	 Dschibuti	Afrika	Nein
.dk	 Dänemark	Europa	Ja
.dm	 Dominica	Karibik	Nein
.do	 Dominikanische Republik	Karibik	Nein
.dz	 Algerien	Afrika	Nein
.ec	 Ecuador	Südamerika	Nein
.ee	 Estland	Europa	Nein
.eg	 Ägypten	Afrika	Nein
.eh	 Westsahara (nicht aktiviert)	Afrika	Nein
.er	 Eritrea	Afrika	Nein
.es	 Spanien	Europa	Nein
.et	 Äthiopien	Afrika	Nein
.eu	 Europäische Union	Europa	Ja
.fi	 Finnland	Europa	Ja
.fj	 Fidschi	Australien und Ozeanien	Nein
.fk	 Falklandinseln	Südamerika	Nein
.fm	 Mikronesien	Westpazifik	Nein
.fo	 Färöer	Europa	Ja
.fr	 Frankreich	Europa	Ja
.ga	 Gabun	Afrika	Ohne DS
.gb	 Vereinigtes Königreich (heute ungenutzt, auch .uk) (auch  Wales ,  Schottland ,  Nordirland und  England)	Europa	Nein
.gd	 Grenada	Karibik	Nein
.ge	 Georgien	Kaukasus	Nein
.gf	 Französisch-Guayana	Südamerika	Nein
.gg	 Guernsey	Europa	Nein
.gh	 Ghana	Afrika	Nein
.gi	 Gibraltar	Europa	Ja
.gl	 Grönland	Nordamerika	Nein
.gm	 Gambia	Afrika	Nein
.gn	 Guinea	Afrika	Ohne DS
.gp	 Guadeloupe	Karibik	Nein
.gq	 Äquatorialguinea	Afrika	Nein
.gr	 Griechenland	Europa	Ja
.gs	 Südgeorgien und die Südlichen Sandwichinseln	Südatlantik	Nein
.gt	 Guatemala	Mittelamerika	Nein
.gu	 Guam	Westpazifik	Nein
.gw	 Guinea-Bissau	Afrika	Nein
.gy	 Guyana	Südamerika	Nein
.hk	 Hongkong	Asien	Nein

.hm	 Heard und McDonaldinseln	Australien und Ozeanien	Nein
.hn	 Honduras	Mittelamerika	Ja
.hr	 Kroatien	Europa	Nein
.ht	 Haiti	Karibik	Nein
.hu	 Ungarn	Europa	Nein
.id	 Indonesien	Asien	Nein
.ie	 Irland	Europa	Nein
.il	 Israel	Naher Osten	Nein
.im	 Isle of Man (Teil der Kronbesitzungen der britischen Krone , nicht des Vereinigten Königreichs)	Europa	Nein
.in	 Indien	Asien	Ja
.io	 Britisches Territorium im Indischen Ozean	Indischer Ozean	Ja
.iq	 Irak	Naher Osten	Nein
.ir	 Iran	Naher Osten	Nein
.is	 Island	Europa	Nein
.it	 Italien	Europa	Nein
.je	 Jersey	Europa	Nein
.jm	 Jamaika	Karibik	Nein
.jo	 Jordanien	Naher Osten	Nein
.jp	 Japan	Asien	Ja
.ke	 Kenia	Afrika	Nein
.kg	 Kirgisistan	Asien	Ja
.kh	 Kambodscha	Asien	Nein
.ki	 Kiribati	Australien und Ozeanien	Nein
.km	 Komoren	Afrika	Nein
.kn	 St. Kitts und Nevis	Karibik	Nein
.kp	 Nordkorea	Asien	Nein
.kr	 Südkorea	Asien	Ja
.kw	 Kuwait	Naher Osten	Nein
.ky	 Cayman Islands	Karibik	Nein
.kz	 Kasachstan	Asien	Nein
.la	 Laos	Asien	Ja
.lb	 Libanon	Naher Osten	Ja
.lc	 St. Lucia	Karibik	Ja
.li	 Liechtenstein	Europa	Ja
.lk	 Sri Lanka	Asien	Ja
.lr	 Liberia	Afrika	Ohne DS
.ls	 Lesotho	Afrika	Nein
.lt	 Litauen	Europa	Nein
.lu	 Luxemburg	Europa	Ja
.lv	 Lettland	Europa	Ja

.ly	 Libyen	Afrika	Nein
.ma	 Marokko	Afrika	Nein
.mc	 Monaco	Europa	Nein
.md	 Moldawien	Europa	Nein
.me	 Montenegro	Europa	Ja
.mf	 Saint-Martin	Karibik	Nein
.mg	 Madagaskar	Afrika	Nein
.mh	 Marshallinseln	Australien und Ozeanien	Nein
.mk	 Mazedonien	Europa	Nein
.ml	 Mali	Afrika	Nein
.mm	 Myanmar	Asien	Ja
.mn	 Mongolei	Asien	Ja
.mo	 Macau	Asien	Nein
.mp	 Nördliche Marianen	Westpazifik	Nein
.mq	 Martinique	Karibik	Nein
.mr	 Mauretaniens	Afrika	Nein
.ms	 Montserrat	Karibik	Nein
.mt	 Malta	Europa	Nein
.mu	 Mauritius	Afrika	Nein
.mv	 Malediven	Asien	Nein
.mw	 Malawi	Afrika	Nein
.mx	 Mexiko	Mittelamerika	Nein
.my	 Malaysia	Asien	Ja
.mz	 Mosambik	Afrika	Nein
.na	 Namibia	Afrika	Ja
.nc	 Neukaledonien	Australien und Ozeanien	Ja
.ne	 Niger	Afrika	Nein
.nf	 Norfolkinsel	Australien und Ozeanien	Nein
.ng	 Nigeria	Afrika	Nein
.ni	 Nicaragua	Mittelamerika	Nein
.nl	 Niederlande	Europa	Ja
.no	 Norwegen	Europa	Nein
.np	 Nepal	Asien	Nein
.nr	 Nauru	Australien und Ozeanien	Nein
.nu	 Niue	Australien und Ozeanien	Ja
.nz	 Neuseeland	Australien und Ozeanien	Ja
.om	 Oman	Asien	Nein

.pa	 Panama	Südamerika	Nein
.pe	 Peru	Südamerika	Nein
.pf	 Französisch-Polynesien	Südpazifik	Nein
.pg	 Papua-Neuguinea	Australien und Ozeanien	Nein
.ph	 Philippinen	Asien	Nein
.pk	 Pakistan	Asien	Nein
.pl	 Polen	Europa	Ja
.pm	 Saint-Pierre und Miquelon	Nordamerika	Ja
.pn	 Pitcairninnseln	Südpazifik	Nein
.pr	 Puerto Rico	Karibik	Ja
.ps	 Palästinensische Autonomiegebiete	Naher Osten	Nein
.pt	 Portugal	Europa	Ja
.pw	 Palau	Australien und Ozeanien	Nein
.py	 Paraguay	Südamerika	Nein
.qa	 Katar	Naher Osten	Nein
.re	 Réunion	Indischer Ozean	Ja
.ro	 Rumänien	Europa	Nein
.rs	 Serbien	Europa	Nein
.ru	 Russland	Asien	Nein
.rw	 Ruanda	Afrika	Nein
.sa	 Saudi-Arabien	Naher Osten	Nein
.sb	 Salomonen	Australien und Ozeanien	Nein
.sc	 Seychellen	Afrika	Ja
.sd	 Sudan	Afrika	Nein
.se	 Schweden	Europa	Ja
.sg	 Singapur	Asien	Nein
.sh	 St. Helena	Atlantischer Ozean	Ja
.si	 Slowenien	Europa	Ja
.sj	 Svalbard und Jan Mayen (bisher keine Registrierung möglich ^[2] nur .no)	Nordatlantik	Nein
.sk	 Slowakei	Europa	Nein
.sl	 Sierra Leone	Afrika	Nein
.sm	 San Marino	Europa	Nein
.sn	 Senegal	Afrika	Nein
.so	 Somalia	Afrika	Nein
.sr	 Suriname	Südamerika	Nein
.ss	 Südsudan	Afrika	Nein
.st	 São Tomé und Príncipe	Afrika	Nein
.su	Die ehemalige  Sowjetunion (heute von Russland weiterverwendet)		Ja
.sv	 El Salvador	Mittelamerika	Nein
.sx	 Sint Maarten	Karibik	Ja

.sy	 Syrien	Naher Osten	Nein
.sz	 Swasiland	Afrika	Nein
.tc	 Turks- und Caicosinseln	Karibik	Nein
.td	 Tschad	Afrika	Nein
.tf	 Französische Süd- und Antarktisgebiete	Antarktis, Indischer Ozean	Ja
.tg	 Togo	Afrika	Nein
.th	 Thailand	Asien	Nein
.tj	 Tadschikistan	Asien	Nein
.tk	 Tokelau	Australien und Ozeanien	Nein
.tl	 Osttimor (Demokratische Republik Timor-Leste) (zuvor .tp)	Asien	Nein
.tm	 Turkmenistan	Asien	Ja
.tn	 Tunesien	Afrika	Nein
.to	 Tonga	Australien und Ozeanien	Nein
.tr	 Türkei ,  Türkische Republik Nordzypern	Asien, Europa	Nein
.tt	 Trinidad und Tobago	Karibik	Ja
.tv	 Tuvalu	Australien und Ozeanien	Nein
.tw	 Taiwan	Asien	Ja
.tz	 Tansania	Afrika	Ohne DS
.ua	 Ukraine	Europa	Ja
.ug	 Uganda	Afrika	Ja
.uk	 Vereinigtes Königreich (auch .gb , heute ungenutzt) (auch  Wales  Schottland  Nordirland und  England)	Europa	Ja
.us	 Vereinigte Staaten von Amerika	Nordamerika	Nein
.uy	 Uruguay	Südamerika	Nein
.uz	 Usbekistan	Asien	Nein
.va	 Vatikanstadt	Europa	Nein
.vc	 St. Vincent und die Grenadinen	Karibik	Ohne DS
.ve	 Venezuela	Südamerika	Nein
.vg	 Britische Jungferninseln	Karibik	Nein
.vi	 Amerikanische Jungferninseln	Karibik	Nein
.vn	 Vietnam	Asien	Nein
.vu	 Vanuatu	Australien und Ozeanien	Nein
.wf	 Wallis und Futuna (auch .fr)	Australien und Ozeanien	Ja
.ws	 Samoa	Australien und Ozeanien	Nein
.ye	 Jemen	Naher Osten	Nein
.yt	 Mayotte (Frankreich) (auch .fr)	Afrika	Ja

.za	 Südafrika	Afrika	Nein
.zm	 Sambia	Afrika	Nein
.zw	 Simbabwe	Afrika	Nein

Internationalisierte Top-Level-Domains [[Bearbeiten](#) | [Quelltext bearbeiten](#)]

In der folgenden Liste sind länderspezifische, [internationalisierte](#) Top-Level-Domains enthalten.

ccTLD	Land/Gebiet	Status ^[3]
.مصر	 maṣr, Ägypten	Ja
.бг	 Bulgarien	Nein
.中国 .中國	 Zhōngguó, China	Ja
.香港	 Hongkong	Ja
.ایران	 īrān, Iran	?
.भारत .بھارت .ଭାରତ	 Indien	?
.ભારત .இந்தியா .ভারত		
.الاردن	 al-urdunn, Jordanien	Ja
.қаз	 Қазақстан, Kasachstan	Ja
.قطر	 Katar	Ja
.فلسطين	 filastīn, Palestina	Ja
.рф	 Российская Федерация, Rossijskaja Federazija, Russische Föderation	Ja
.السعودية	 as-sa 'ūdīya, Saudi-Arabien	Ja
.срб	 Србија, srbija, Serbien	Ja
.新加坡 .சிங்கப்பூர்	 Singapur	?
.ලංකා .இலங்கை	 Sri Lanka	Ja
.한국	 Südkorea	Ja
.سوريا	 sūriyā, Syrien	Ja
.台灣 .台湾	 Taiwan	Ja
.ไทย	 Thailand	Ja
.تونس	 tūnis, Tunesien	aktiv
.укр	 Україна, Ukraine	
.امارات	 imārāt, Vereinigte Arabische Emirate	aktiv

